

Seznam poruch

Lokalizované poruchy	Označení druhu oprav				
	Detail 1	Detail 2A	Detail 2B	Detail 3	Detail 4
Lokalizované poruchy	7 KS	4 KS	36 KS	1 KS	1 KS
Rezerva	1 KS	2 KS	2 KS		1 KS
Předpoklad oprav na vnitřní stěně	2 KS	5 KS	12 KS	1 KS	1 KS
Celkem	10 KS	11 KS	50 KS	2 KS	3 KS

Poznámka:

Vzhledem k nepřesnosti zaměření předané stávající dokumentace a křivosti konstrukce nutno rozměry ověřit podle skutečnosti na stavbě.

Veškeré dřevěné odkryté prvky stropu a přilehlé části stěn budou ošetřeny ekologicky nezávadným fungicidním a insekticidním nátěrem.

Po provedení opravy stropních trámů se provede nový záklop. Na záklop se namísto skvrňového nádsypu položí 140 mm minerální vlny s D min 0,04 a difúzní fólii. Pro lepší kontrolu doporučujeme první tři prvky u zhlaví nepřibíjet.

Veškeré prvky stropu budou natřeny fungicidním a insekticidním nátěrem bezbarvým odstínu.

Prvky nových prvků krovu budou kosované a plochy nemusejí být broušené.

POZOR:

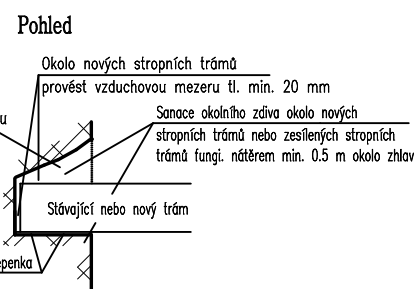
Po rozkrytí označených míst stávajícího dřevěného stropu se provede kontrola zhlaví zakrytých stropních trámů a jejich přesné umístění. V případě zjištění napadení dřevokaznou houbou se provede jejich náhrada alt. osekání a zesílení dřevěnými příložkami. Okolo zhlaví stropních trámů se provede vzduchová mezera šířky 20 mm.

Stávající bednění podhledu je kryto z vrchní strany vrstvou vápenné omítky. Bednění se proto během opravy stropních trámů podepře a ošetří fungicidním a insekticidním nátěrem. Spojení s novými prvky stropu se provede pomocí bočních latí 60/60 mm a vrutů ø 4 mm.

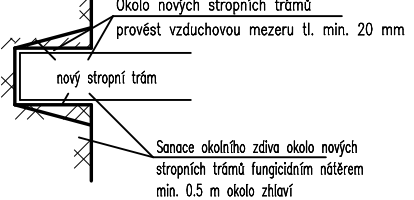
LEGENDA MATERIÁLŮ

- Nové stropní trámy
- Zesilující příložky
- Osekané části zhlaví stropních trámů

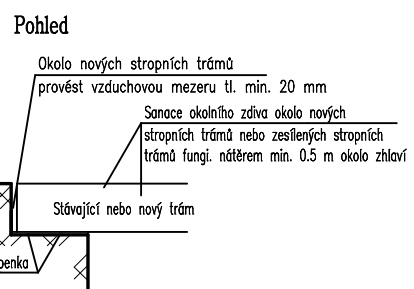
Detail A



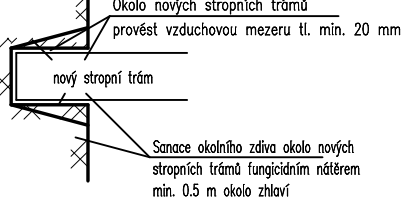
Přidání



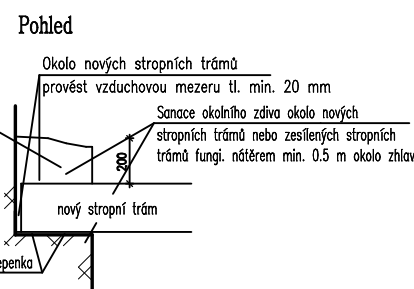
Detail B



Přidání



Detail C



Přidání

